



**RH 點焊大小頭**

**RHY 點焊偏心大小頭**

產品圖



產品圖



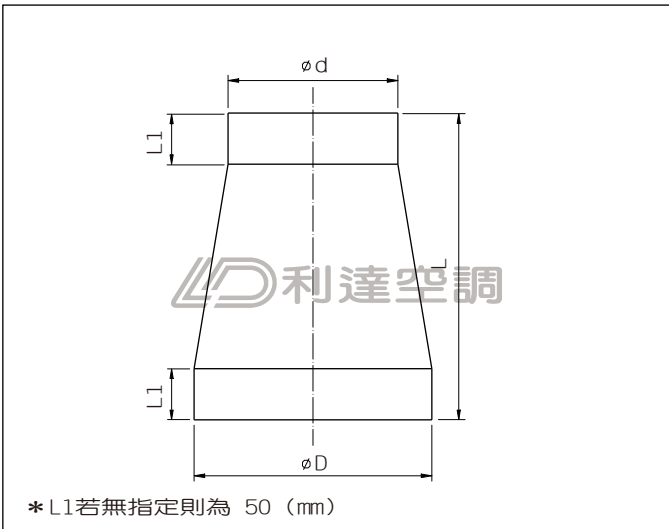
產品說明

- 材質可選用鍍鋅鋼板 (G) 或不鏽鋼板 (S)。
- 材料以電腦切割出原形，再接合而成，口徑準確，外型美觀。
- 適合用於一般空調風管。
- 口徑由客戶指定，特殊規格亦可訂製。
- 厚度0.6 mm~1.2 mm，1.5 mm以上採全焊方式製作。
- 訂貨請指定內插或平鐵、角鐵法蘭接合方式。

型號 \_\_\_\_\_ RH \* t-D-d  
 材質 (G、S) \_\_\_\_\_  
 板厚 (mm) t \_\_\_\_\_  
 大口徑 (mm) D \_\_\_\_\_  
 小口徑 (mm) d \_\_\_\_\_

型號 \_\_\_\_\_ RHY \* t-D-D1-d  
 材質 (G、S) \_\_\_\_\_  
 板厚 (mm) t \_\_\_\_\_  
 大口徑 (mm) D \_\_\_\_\_  
 距離 (mm) D1 \_\_\_\_\_  
 小口徑 (mm) d \_\_\_\_\_

尺寸圖



尺寸圖

